

栽培環境を把握し栽培技術の向上に活かせる

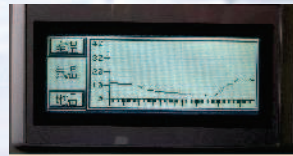
GT ロギングハウスオペレーター

GTHOP

簡単操作のタッチパネル



グラフィック機能



コントローラー




駆動スイッチBOX



制御機器


谷面換気



側面換気




内張換気



循環扇&換気扇



加温機



パソコンとつなげば
毎日の履歴を自動保存

日	時	温度	湿度	CO2	光量
06/11/09	12	22.0	85	400	1000
06/11/09	13	22.5	85	400	1000
06/11/09	14	23.0	85	400	1000
06/11/09	15	23.5	85	400	1000
06/11/09	16	24.0	85	400	1000
06/11/09	17	24.5	85	400	1000
06/11/09	18	25.0	85	400	1000
06/11/09	19	25.5	85	400	1000
06/11/09	20	26.0	85	400	1000
06/11/09	21	26.5	85	400	1000
06/11/09	22	27.0	85	400	1000
06/11/09	23	27.5	85	400	1000
06/11/09	24	28.0	85	400	1000
06/11/09	25	28.5	85	400	1000
06/11/09	26	29.0	85	400	1000
06/11/09	27	29.5	85	400	1000
06/11/09	28	30.0	85	400	1000
06/11/09	29	30.5	85	400	1000
06/11/09	30	31.0	85	400	1000

* 初期設定が必要です。

異常時の早期発見で作物を守ります。

INTERNETにつなげば

携帯電話に警報送信

携帯電話で遠隔操作

製造発売元

有限会社 グリーンサム

〒701-4211

岡山県瀬戸内市邑久町庄田1164

TEL 0869-25-0930

FAX 0869-25-1939

mail takeoff@io.ocn.ne.jp

機能一覧

設定
谷、側、内天、内側各2段温度設定 * 3系統
高温・低温警報機能
雨センサー無効高温設定

履歴表示
温度履歴グラフ表示
降雨履歴グラフ表示
系統別開度履歴グラフ表示

接続可能センサー(合計8点)
温度センサー6本
専用雨センサー1本
外気温センサー1本

接続可能機器(1系統出力6点以内)
巻き上げモーター 2点使用
加温機 1点使用
循環扇 1点使用
換気扇 1点使用
内張りカーテン 2点使用

見積りのご依頼は下記条件を記入し、(FAX 0869-25-1939)へご送信ください。

設置条件記入項目

使用電源 (○を記入)	100V	200V				
ハウス(スイッチボックス)番号	1	系 2	系 3	系	系	系
ハウス長		m	m			m
モーター接続台数						
谷部 (2点使用)		台	台			台
側面 (2点使用)		台	台			台
内張天部 (2点使用)		台	台			台
内張側面 (2点使用)		台	台			台
機器接続台数						
内張りカーテン (2点使用)		台	台			台
循環扇 (1点使用)		台	台			台
加温機 (1点使用)		台	台			台
* 1台のスイッチボックスで6点まで接続可能 (台数は制限無し)						

接続ケーブル長・必要本数						
モーター・コントローラー		10	m			本
		20	m			本
		30	m			本
		40	m			本
		50	m			本
		60	m			本
		延長ケーブル(50m)				
コントローラー・スイッチボックス (8芯シールド線)	1		m			本
	2		m			本
	3		m			本
温度センサーケーブル		20	m			本
		50	m			本
		100	m			本
雨センサー		10	m			本
パソコン・コントローラー			m			本
付属品						
ガイドローラー(サイド・内張り)						個
ガイドパイプ(谷用)						個
データ収集						
パソコンロギングソフト						式
メール送信ソフト・設定						式
取り付け工事費						
制御盤取り付け						式
モーター取り付け配線調整						式
機器配線調整						式

氏名

住所

TELL - -

FAX - -

備考記入欄

